



УПРАВЛЕНИЕ ФЕДЕРАЛЬНОЙ СЛУЖБЫ
ГОСУДАРСТВЕННОЙ СТАТИСТИКИ ПО СЕВЕРО-
КАВКАЗСКОМУ ФЕДЕРАЛЬНОМУ ОКРУГУ

Итоги развития промышленности Кабардино – Балкарской Республики



за январь – июнь 2023 года



ФЕДЕРАЛЬНАЯ СЛУЖБА
ГОСУДАРСТВЕННОЙ СТАТИСТИКИ

Итоги развития промышленности Кабардино – Балкарской Республики

за январь – июнь 2023 года

01 ПОКАЗАТЕЛИ ПРОМЫШЛЕННОГО ПРОИЗВОДСТВА

02 ПОКАЗАТЕЛИ ПРОМЫШЛЕННОГО ПРОИЗВОДСТВА
ПО ВИДАМ ЭКОНОМИЧЕСКОЙ ДЕЯТЕЛЬНОСТИ

03 ПРОИЗВОДСТВО ПИЩЕВЫХ ПРОДУКТОВ
И НЕПРОДОВОЛЬСТВЕННЫХ ТОВАРОВ



ИНДЕКС ПРОМЫШЛЕННОГО ПРОИЗВОДСТВА

ЯНВАРЬ – ИЮНЬ 2023 Г., В % К СООТВЕТСТВУЮЩЕМУ ПЕРИОДУ ПРЕДЫДУЩЕГО ГОДА



ИПП

106,8%



Обработывающие производства

105%



Водоснабжение; водоотведение, организация сбора и утилизации отходов, деятельность по ликвидации загрязнений

106,8%



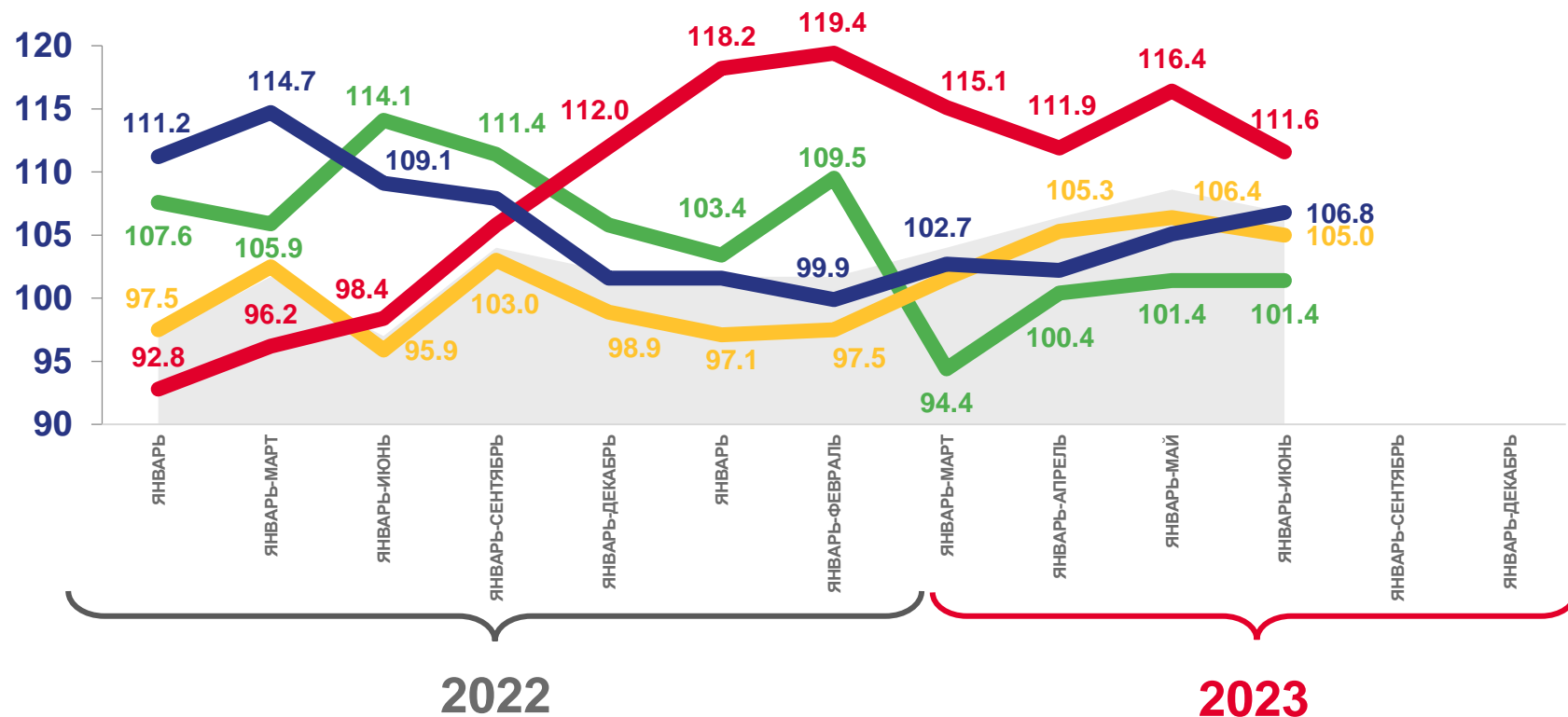
Добыча полезных ископаемых

101,4%



Обеспечение электрической энергией, газом и паром; кондиционирование воздуха

111,6%



Индекс промышленного производства



Обеспечение электрической энергией, газом и паром; кондиционирование воздуха



Добыча полезных ископаемых



Обработывающие производства



Водоснабжение; водоотведение, организация сбора и утилизации отходов, деятельность по ликвидации загрязнений





ОТГРУЖЕНО ТОВАРОВ, ВЫПОЛНЕНО РАБОТ И УСЛУГ СОБСТВЕННЫМИ СИЛАМИ ПО ПРОМЫШЛЕННЫМ ВИДАМ ДЕЯТЕЛЬНОСТИ

За январь – июнь 2023 года

4 178,5 млн руб.



94,7%

Обрабатывающие производства



122,5%

Водоснабжение; водоотведение, организация сбора и утилизации отходов, деятельность по ликвидации загрязнений



170,6%

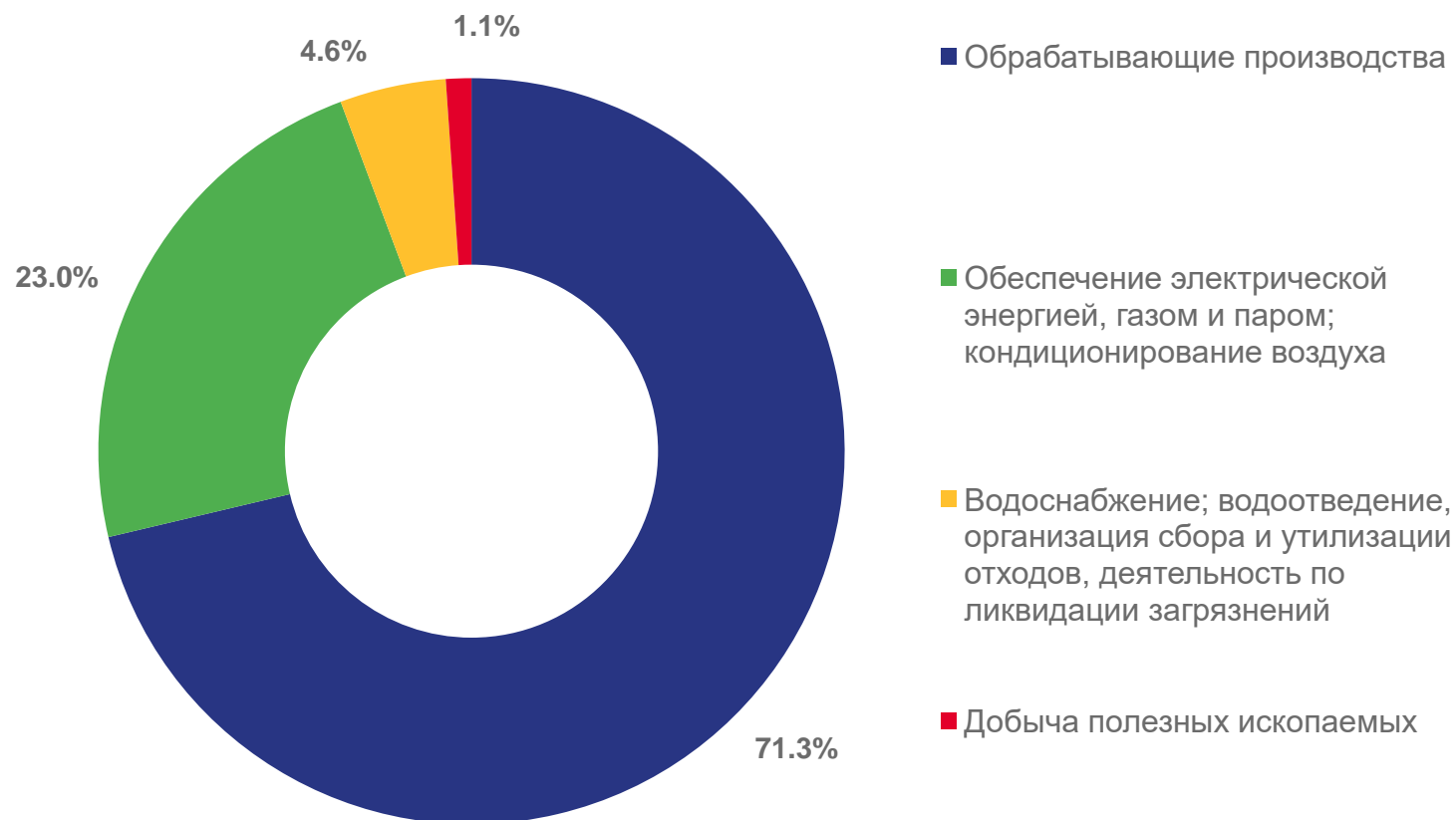
Добыча полезных ископаемых



108,0%

Обеспечение электрической энергией, газом и паром; кондиционирование воздуха

Удельный вес отдельных промышленных видов деятельности в общем объеме отгрузки товаров, работ и услуг





ДОБЫЧА ПОЛЕЗНЫХ ИСКОПАЕМЫХ

ЯНВАРЬ – ИЮНЬ 2023 Г.

Индексы промышленного производства

к соответствующему периоду предыдущего года, процентов

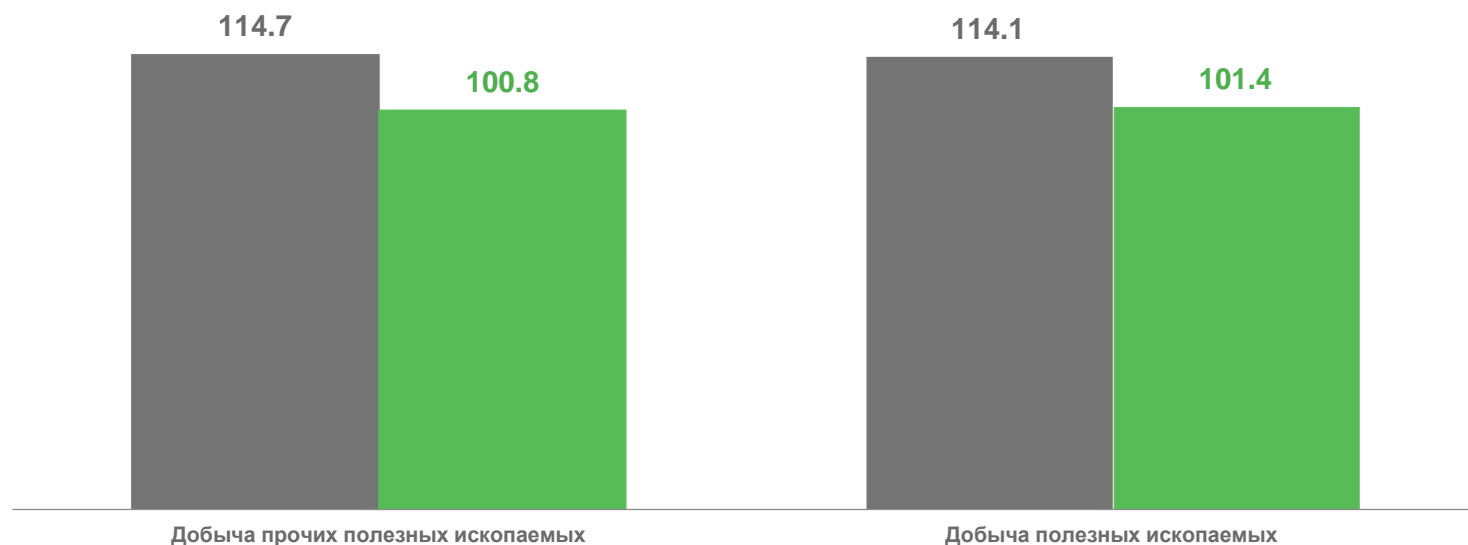
Отгружено товаров собственного производства,
июнь, млн руб.

178,2

Добыча полезных ископаемых

171,5

Добыча прочих полезных ископаемых



■ Январь-июнь 2022 г. к январю-июню 2021 г.

■ Январь-июнь 2023 г. к январю-июню 2022 г.

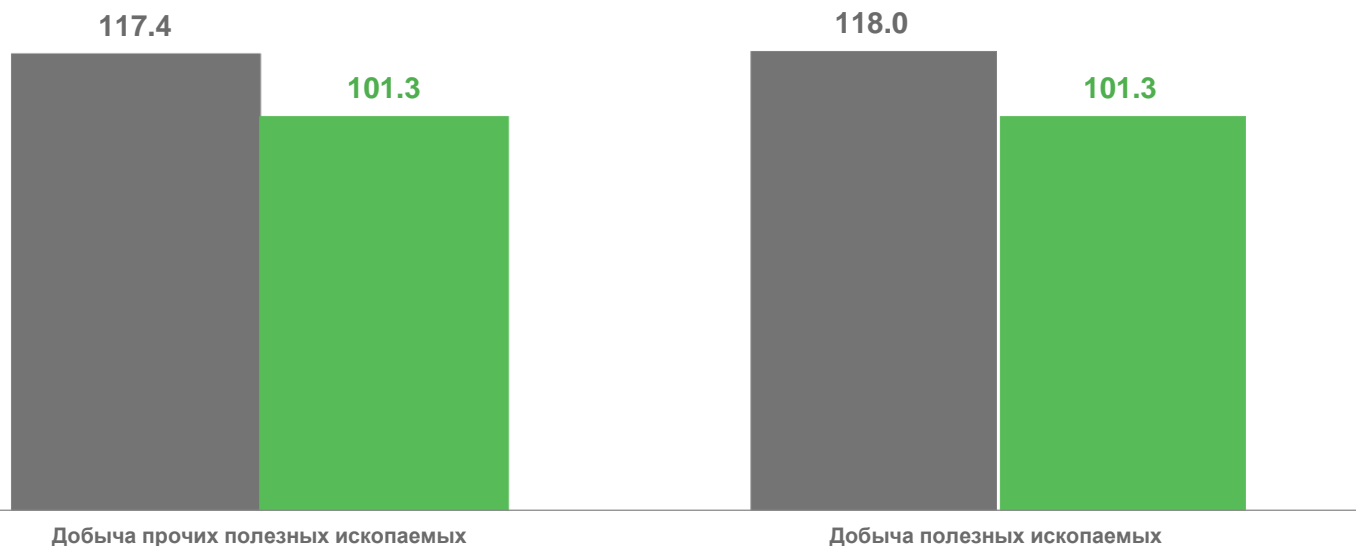




ДОБЫЧА ПОЛЕЗНЫХ ИСКОПАЕМЫХ

ИЮНЬ 2023 Г.

Индексы промышленного производства
июнь 2023 года в % к июню 2022 года



■ Июнь 2022 г. к июню 2021 г.

■ Июнь 2023 г. к июню 2022 г.

Отгружено товаров собственного производства,
июнь, млн руб.

44,4

Добыча полезных ископаемых

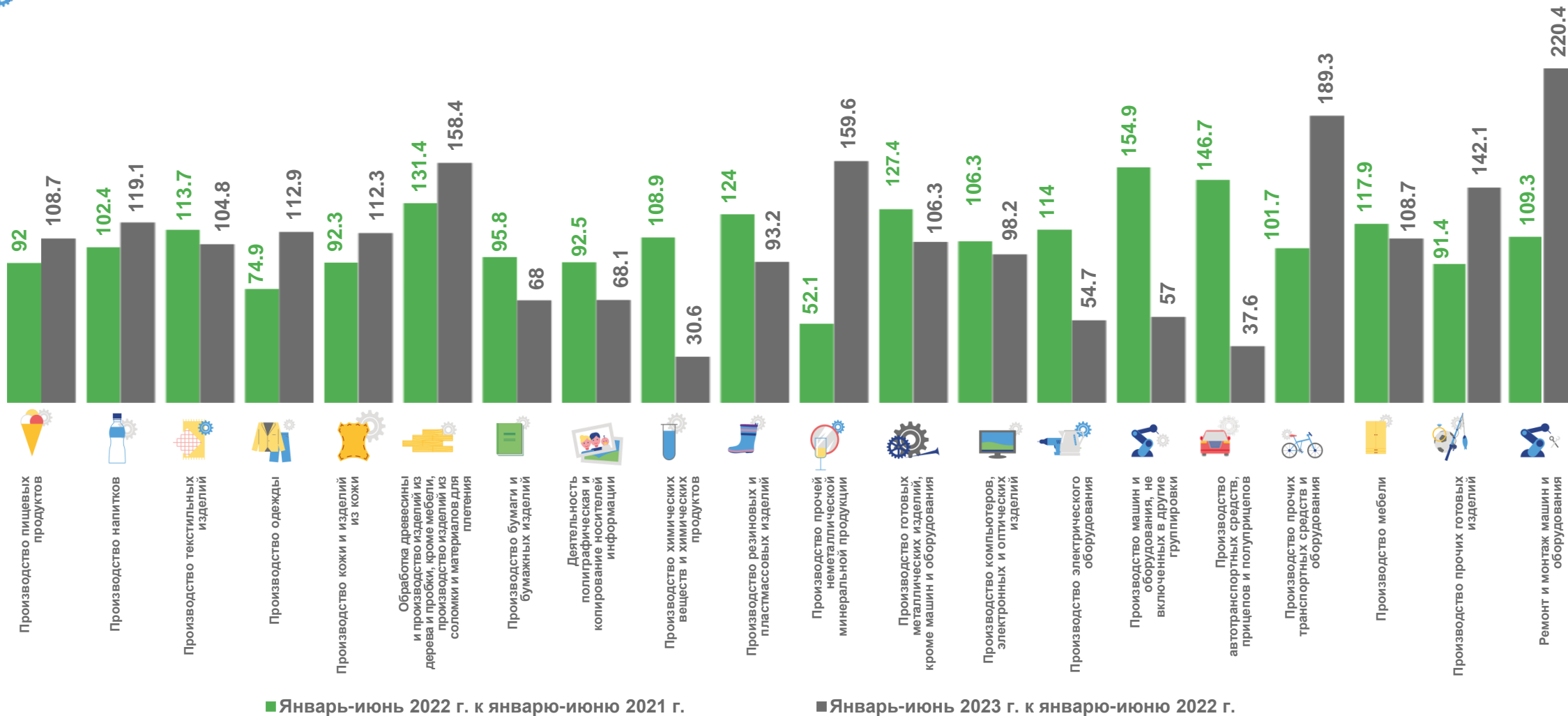
43,2

Добыча прочих полезных ископаемых



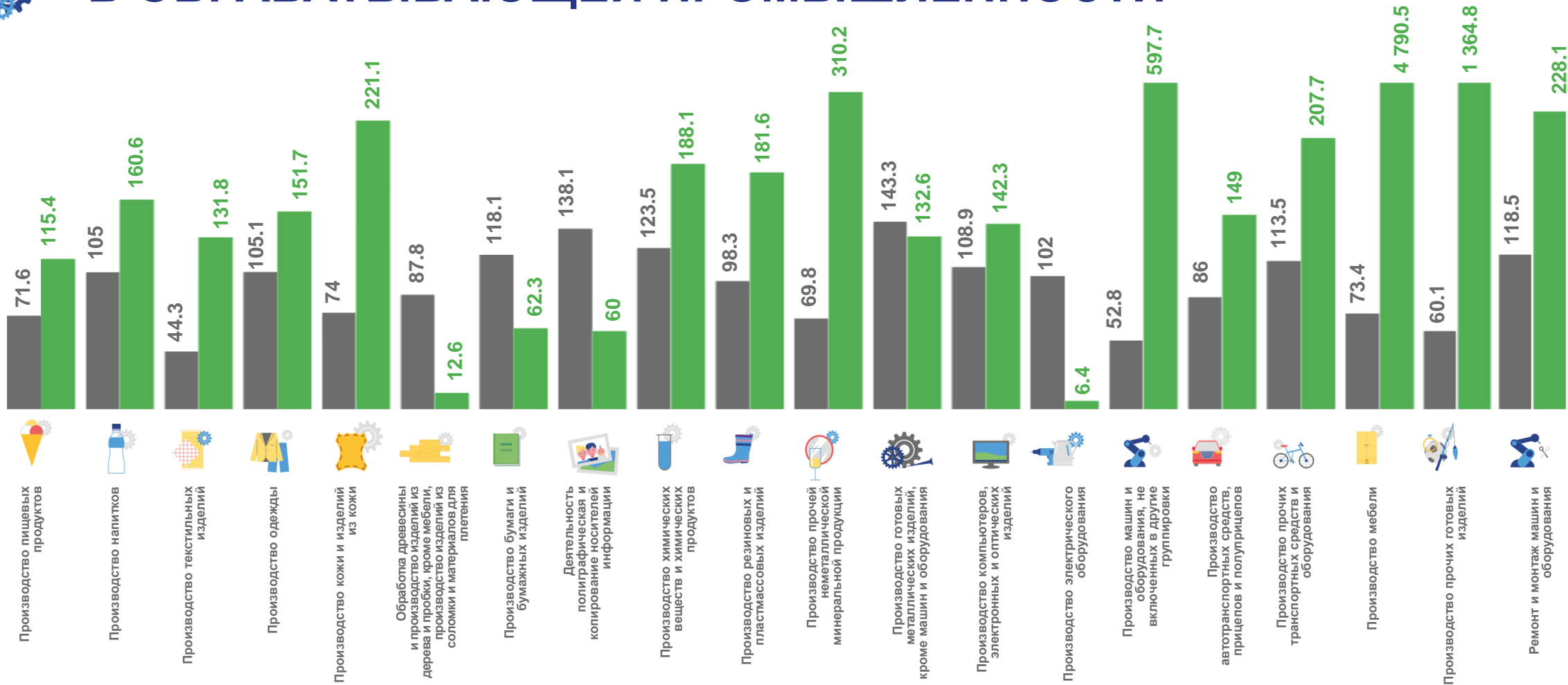


ИНДЕКСЫ ПРОМЫШЛЕННОГО ПРОИЗВОДСТВА В ОБРАБАТЫВАЮЩЕЙ ПРОМЫШЛЕННОСТИ






ОТГРУЖЕНО ТОВАРОВ СОБСТВЕННОГО ПРОИЗВОДСТВА В ОБРАБАТЫВАЮЩЕЙ ПРОМЫШЛЕННОСТИ



■ Январь-июнь 2022 г. в % к январю-июню 2021 г.


■ Январь-июнь 2023 г. в % к январю-июню 2022 г.





ОБЕСПЕЧЕНИЕ ЭЛЕКТРИЧЕСКОЙ ЭНЕРГИЕЙ, ГАЗОМ И ПАРОМ; КОНДИЦИОНИРОВАНИЕ ВОЗДУХА

Отгружено товаров собственного производства,
Январь – июнь 2023 г., млн руб.



Обеспечение электрической
энергией, газом и паром;
кондиционирование воздух

6 665,7



Производство, передача
и распределение энергии

4 856,0



Производство и распределение
газообразного топлива

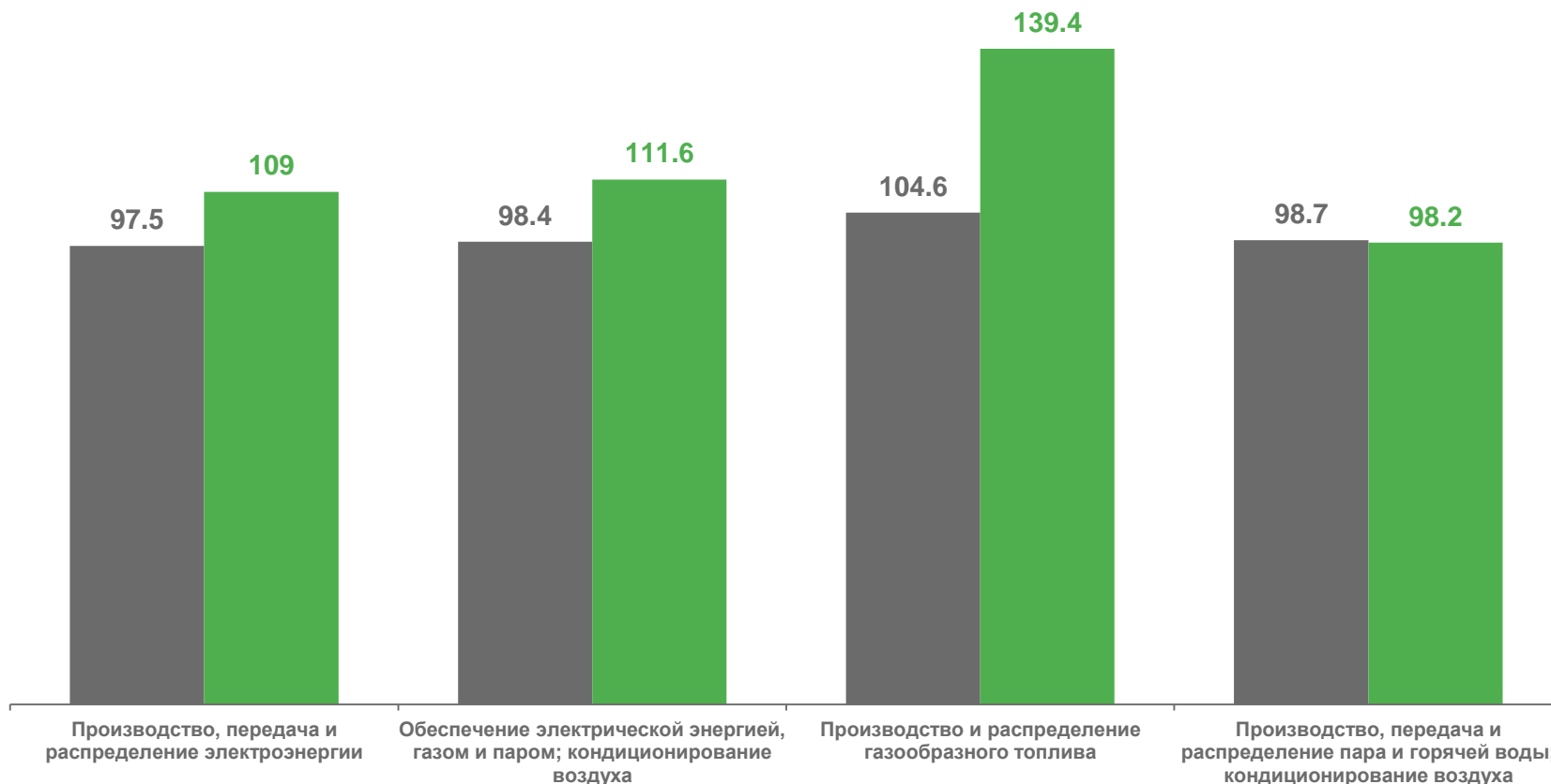
845,2



Производство, передача и
распределение пара и горячей
воды; кондиционирование

964,5


Индексы промышленного производства
К соответствующему периоду прошлого года, процентов



■ Январь-июнь 2022 г. к январю-июню 2021 г.


■ Январь-июнь 2023 г. к январю-июню 2022 г.





ОБЕСПЕЧЕНИЕ ЭЛЕКТРИЧЕСКОЙ ЭНЕРГИЕЙ, ГАЗОМ И ПАРОМ; КОНДИЦИОНИРОВАНИЕ ВОЗДУХА

Отгружено товаров собственного производства,
Июнь 2023 г., млн руб.



Обеспечение электрической
энергией, газом и паром;
кондиционирование воздух

962,5



Производство, передача
и распределение энергии

828,4



Производство и распределение
газообразного топлива

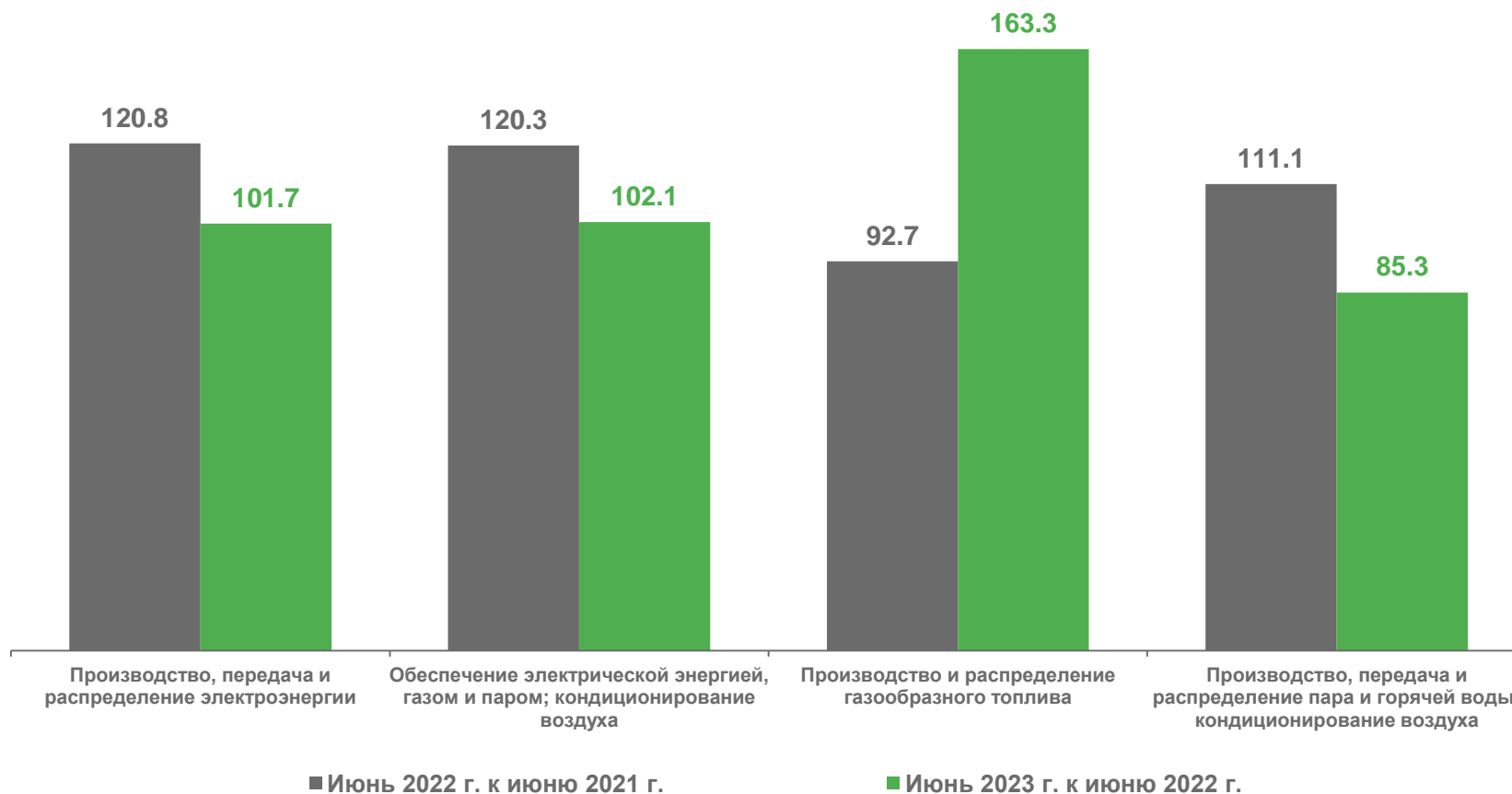
29,2



Производство, передача и
распределение пара и горячей
воды; кондиционирование

104,9

Индексы промышленного производства
К соответствующему периоду прошлого года, процентов



ВОДОСНАБЖЕНИЕ; ВОДООТВЕДЕНИЕ, ОРГАНИЗАЦИЯ СБОРА И УТИЛИЗАЦИИ ОТХОДОВ, ДЕЯТЕЛЬНОСТЬ ПО ЛИКВИДАЦИИ ЗАГРЯЗНЕНИЙ

Отгружено товаров собственного производства,
Январь – июнь 2023 г., млн руб.



Водоснабжение; водоотведение,
организация сбора и утилизации
отходов, деятельность по
ликвидации загрязнений

1 022,3



Забор, очистка и
распределение воды

492,4



Сбор, обработка и утилизация
отходов; обработка вторичного
сырья

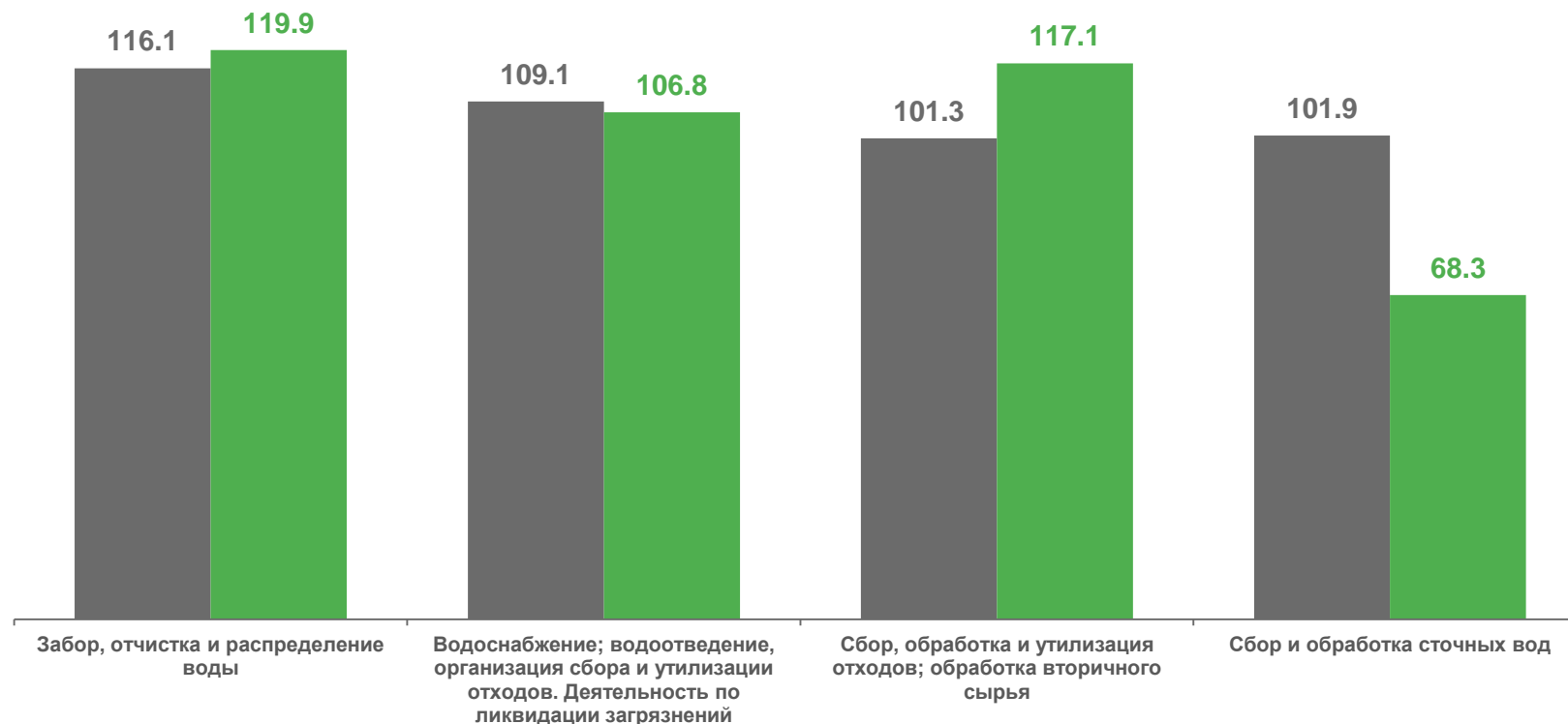
410,0



Сбор и обработка сточных вод

115,7

Индексы промышленного производства
К соответствующему периоду прошлого года, процентов



■ Январь-июнь 2022 г. к январю-июню 2021 г.

■ Январь-июнь 2023 г. к январю-июню 2022 г.



ВОДОСНАБЖЕНИЕ; ВОДООТВЕДЕНИЕ, ОРГАНИЗАЦИЯ СБОРА И УТИЛИЗАЦИИ ОТХОДОВ, ДЕЯТЕЛЬНОСТЬ ПО ЛИКВИДАЦИИ ЗАГРЯЗНЕНИЙ

Отгружено товаров собственного производства,
Июнь 2023 г. млн руб.



Водоснабжение; водоотведение,
организация сбора и утилизации
отходов, деятельность по
ликвидации загрязнений

190,5



Забор, очистка и
распределение воды

99,4



Сбор, обработка и утилизация отходов;
обработка вторичного сырья

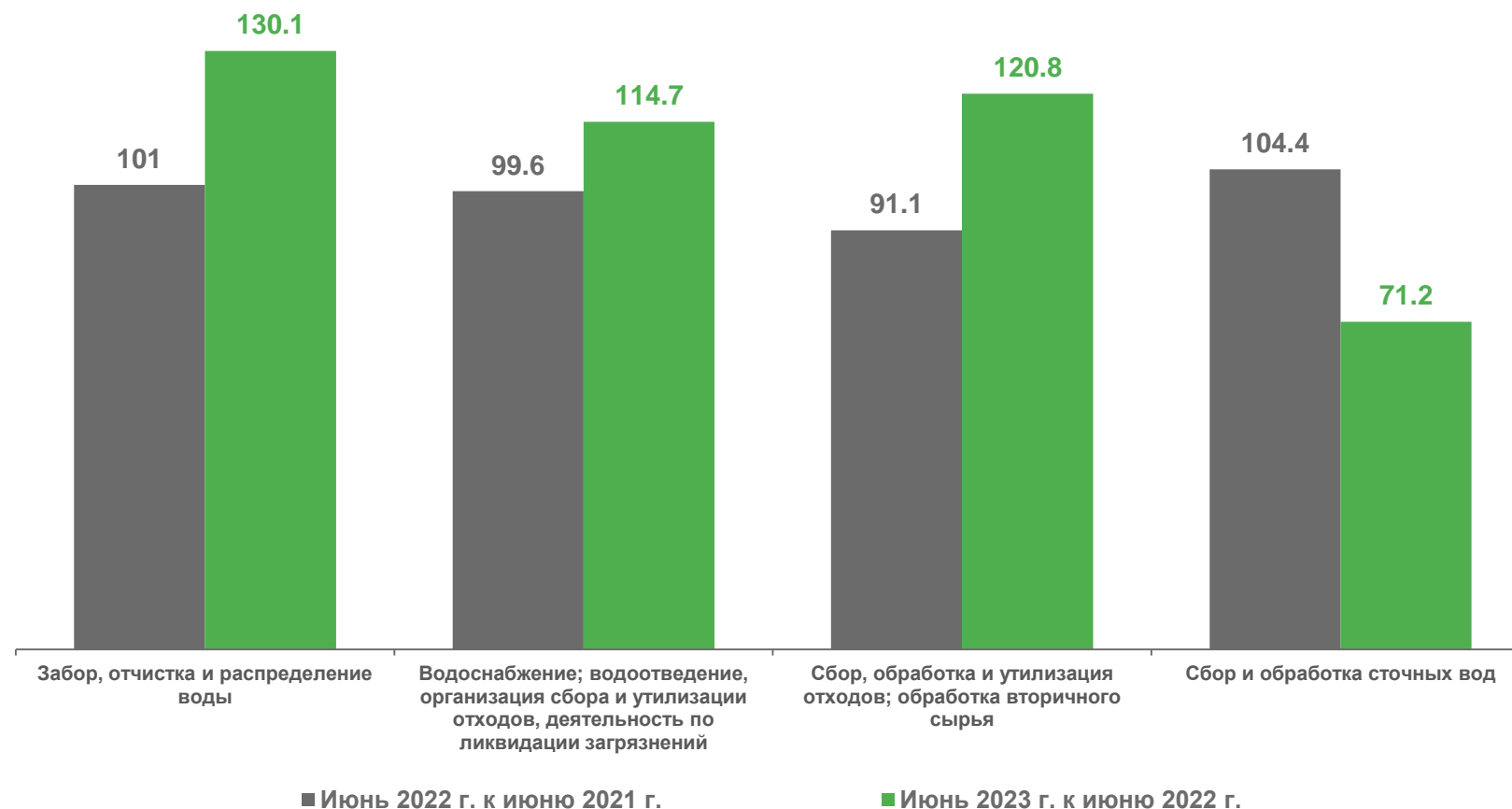
69,8



Сбор и обработка сточных вод

20,6

Индексы промышленного производства
К соответствующему периоду прошлого года, процентов





ПРОИЗВОДСТВО ПИЩЕВЫХ ПРОДУКТОВ

В ЯНВАРЕ – ИЮНЕ 2023 Г. В % К ЯНВАРЮ – ИЮНЮ 2022 Г.

 Мясо крупного рогатого скота, свинина, баранина, козлятина, конина парные, остывшие или охлажденные	▲ 102,8	 Масло сливочное, пасты масляные, спреды и смеси топленые сливочно-растительные	▲ 112,9	 Хлеб и хлебобулочные изделия	▼ 98,9
 Мясо и субпродукты пищевые домашней птицы	▲ 98,8	 Сыры	▲ 110,1	 Кондитерские изделия	▲ 106,4
 Изделия колбасные	▲ 105,6	 Творог	▲ 132,5	 Продукция молочная для детского питания	—
 Изделия кулинарные мясные, мясосодержащие и из мяса и субпродуктов птицы охлажденные, замороженные	▼ 12,7	 Сметана	▲ 134,6	 Пиво, кроме отходов пивоварения	▲ 125,8
 Масла растительные нерафинированные	▼ 39,8	 Продукты кисломолочные (кроме творога и продуктов из творога)	▲ 129,0	 Воды минеральные природные питьевые и воды питьевые, расфасованные в емкости	▼ 97,2
 Молоко	▼ 96,9	 Мука из зерновых культур и других растительных культур, смеси из них	▲ 100,5	 Напитки безалкогольные прочие	▲ 109,0



ПРОИЗВОДСТВО НЕПРОДОВОЛЬСТВЕННЫХ ПРОДУКТОВ

В ЯНВАРЕ – ИЮНЕ 2023 Г. В % К ЯНВАРЮ – ИЮНЮ 2022 Г.



Изделия трикотажные или вязаные

▲ 110,3



Мыло туалетное жидкое

100,0



Костюмы и комплекты мужские
текстильные

▼ 91,1



Кирпич керамический неогнеупорный
строительный

▲ 128,7



Куртки женские текстильные

—



Стол� кухонные, для
столовой и гостиной

▼ 68,3



Одежда и аксессуары одежды
для детей младшего возраста
трикотажные

▲ 151,5



Обувь

▲ 113,2

